

คู่มือ

ระบบการจดทะเบียนประกอบธุรกิจทางข้ามหน้า



สารบัญ

๑. การเข้าสู่ระบบและการออกจากระบบ	๑
๒. แนะนำเมนูระบบ	๕
๓. หน้าหลัก (สรุปข้อมูลเป็นกราฟแยกตามประเภทการประกอบธุรกิจ)	๗
๔. ข้อมูลการจดทะเบียน	๘
๔.๑. หน้าหลักของข้อมูลการจดทะเบียนการประกอบธุรกิจทางถามนี้	๘
๔.๔. การเพิ่มข้อมูลของแบบฟอร์มการกรอกข้อมูลแสดงการจดทะเบียนการประกอบธุรกิจทางถามนี้	๙
๔.๕. การแก้ไขข้อมูลของแบบฟอร์มการกรอกข้อมูลแสดงการจดทะเบียนการประกอบธุรกิจทางถามนี้	๑๐
๔.๖. การดูรายละเอียดของแบบฟอร์มการกรอกข้อมูลแสดงการจดทะเบียนการประกอบธุรกิจทางถามนี้	๑๒

สารบัญ

รูปที่ ๑ หน้าจอแสดงการเข้าสู่ระบบ	๑
รูปที่ ๒ หน้าจอแสดงการเข้าสู่ระบบแบบไม่ได้กรอกข้อมูลรหัสผ่าน	๒
รูปที่ ๓ แสดงการเข้าสู่ระบบสำเร็จ (หน้าหลัก)	๓
รูปที่ ๔ แสดงปุ่มออกจากกระบบ	๔
รูปที่ ๕ ตัวอย่างเมนูระบบ	๕
รูปที่ ๖ ชื่อระบบ (หน้าหลัก)	๕
รูปที่ ๗ ข้อมูลการจดทะเบียน	๕
รูปที่ ๘ จัดการผู้เข้าใช้ระบบ	๖
รูปที่ ๙ ออกจากกระบบ	๖
รูปที่ ๑๐ สรุปข้อมูลทั้งหมดของกรมฯ (หน้าหลัก)	๗
รูปที่ ๑๑ หน้าหลักของ “ข้อมูลการจดทะเบียน”	๘
รูปที่ ๑๒ ตัวอย่างแบบฟอร์มการกรอกข้อมูลแสดงการจดทะเบียนการประกอบธุรกิจทวงถามหนี้	๙
รูปที่ ๑๓ รูปแสดงตำแหน่งของปุ่ม “แก้ไขข้อมูล”	๑๐
รูปที่ ๑๔ ตัวอย่างหน้าแก้ไขแบบฟอร์มการกรอกข้อมูลแสดงการจดทะเบียนการประกอบธุรกิจทวงถามหนี้	๑๑
รูปที่ ๑๕ รูปแสดงตำแหน่งของปุ่ม “ดูข้อมูล”	๑๒
รูปที่ ๑๖ ตัวอย่างหน้าดูรายละเอียดข้อมูลแสดงการจดทะเบียนการประกอบธุรกิจทวงถามหนี้	๑๓

๑. การเข้าสู่ระบบและการออกจากระบบ

- ๑.๑. กรอกชื่อผู้ใช้งาน
- ๑.๒. กรอกข้อมูลรหัสผ่าน (ค่าตั้งต้นคือ dopakey1234)
- ๑.๓. คลิก “เข้าสู่ระบบ” เพื่อทำการระบุผู้เข้าใช้โปรแกรม

ระบบการจดทะเบียนประกอบธุรกิจทวงถามหนี้ เข้าสู่ระบบ

รหัสประจำตัวประชาชน

รหัสผ่าน

จดจำฉันไว้

รหัสตั้งต้นคือ dopakey1234

สอบถามข้อมูล โทร. 0-2356-9660 กลุ่มงานกำกับการณ์ทวงถามหนี้ สำนักการสอบสวนและนิติการ © 2017 พัฒนาระบบโดย ศูนย์สารสนเทศเพื่อการบริหารงานปกครอง 02-282-1047

รูปที่ ๑ หน้าจอแสดงการเข้าสู่ระบบ

๑.๔. หากหน้าจอรระบบแสดง ข้อความเตือน ดังรูปที่ ๓ ให้กลับไปเริ่มต้นทำข้อ ๑.๑ ใหม่

ระบบการจดทะเบียนประกอบธุรกิจทวงถามหนี้

เข้าสู่ระบบ

รหัสประจำตัวประชาชน

Usernameต้องไม่ว่างเปล่า

รหัสผ่าน

Passwordต้องไม่ว่างเปล่า

จดจำฉันไว้

รหัสตั้งต้นคือ dopakey1234

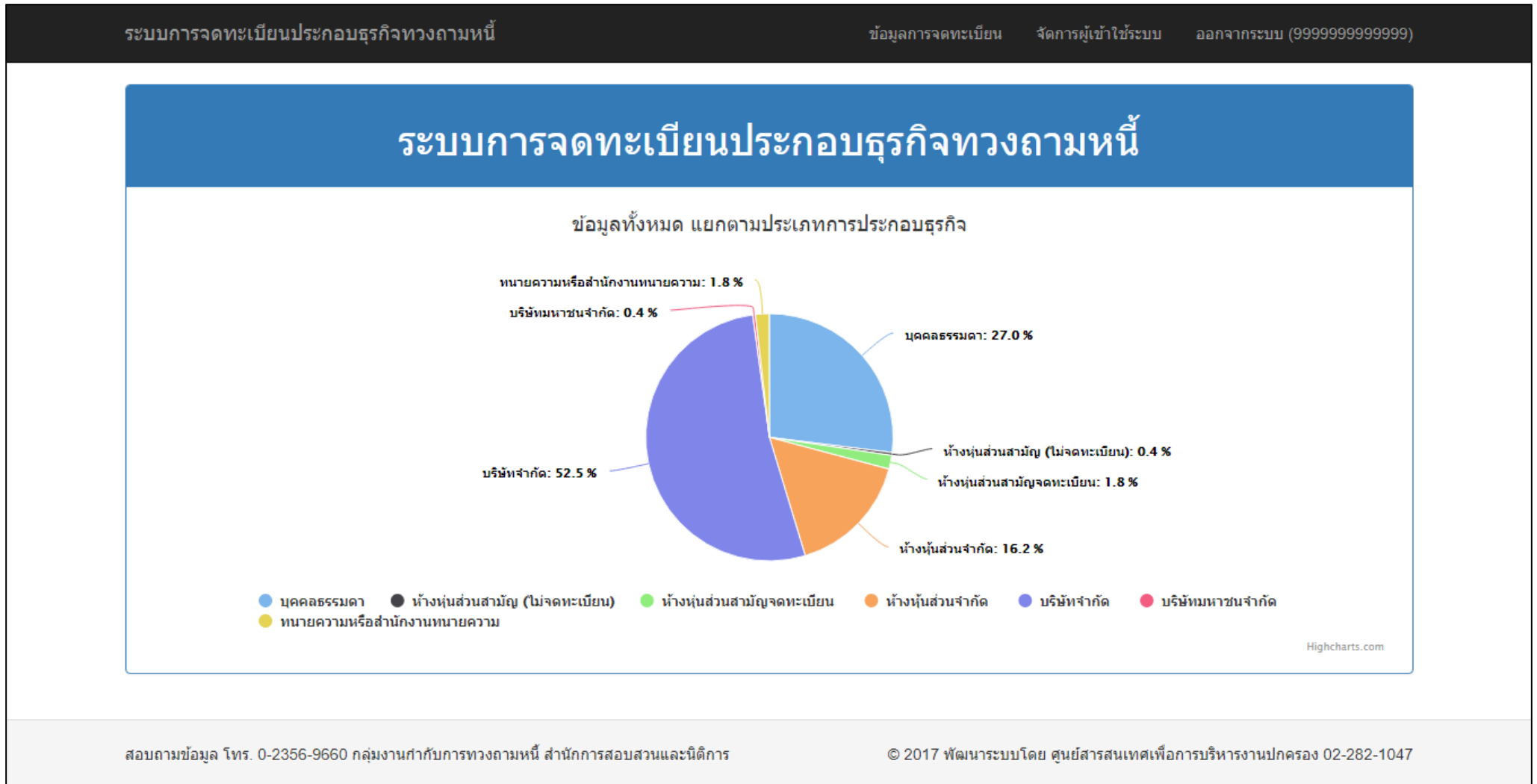
เข้าสู่ระบบ

สอบถามข้อมูล โทร. 0-2356-9660 กลุ่มงานกำกับกิจการทวงถามหนี้ สำนักงานสอบสวนและนิติการ

© 2017 พัฒนาระบบโดย ศูนย์สารสนเทศเพื่อการบริหารงานปกครอง 02-282-1047

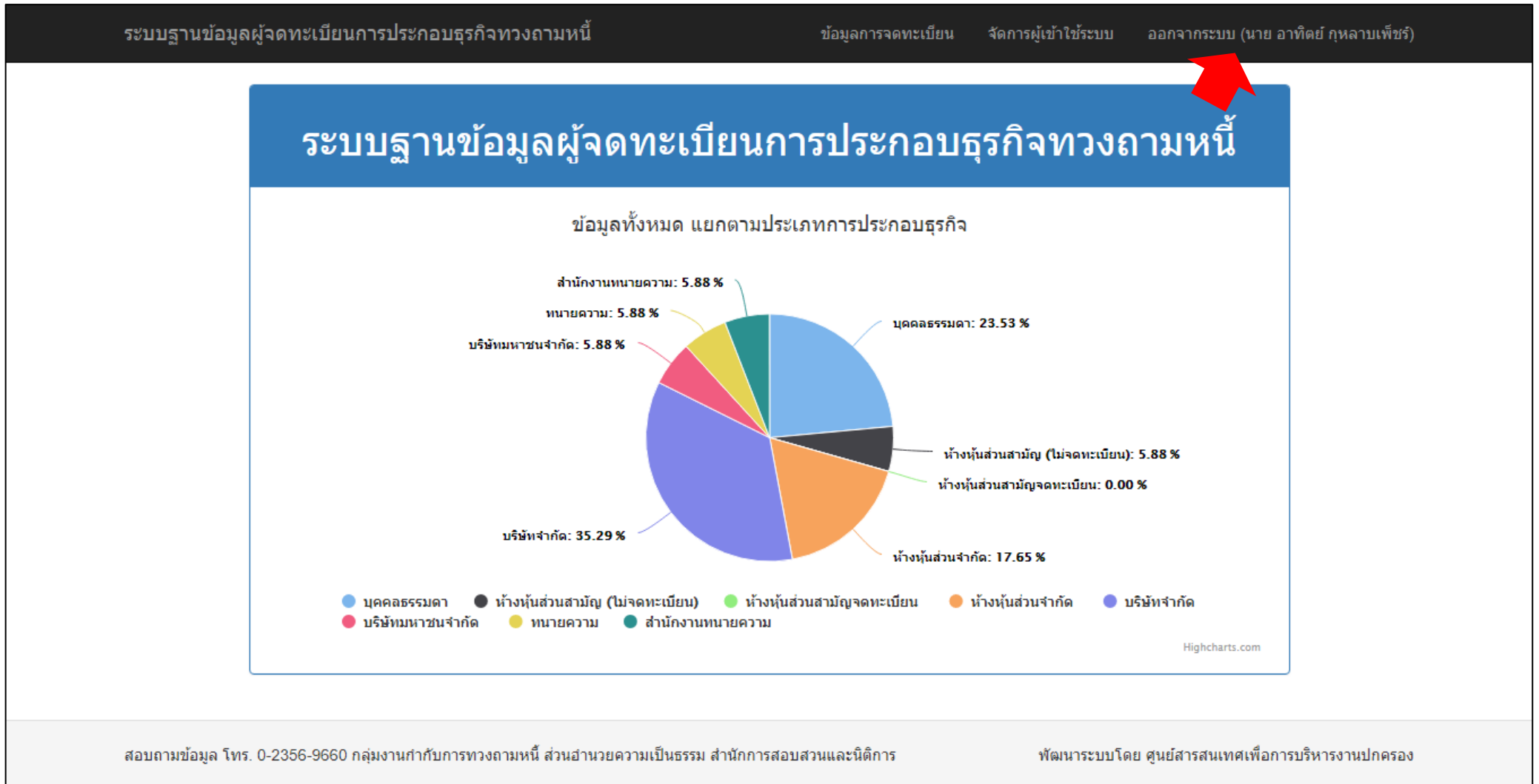
รูปที่ ๒ หน้าจอแสดงการเข้าสู่ระบบแบบไม่ได้กรอกข้อมูลรหัสผ่าน

๑.๕. หากเข้าสู่ระบบสำเร็จ ระบบจะแสดงหน้าจอหลัก



รูปที่ ๓ แสดงการเข้าสู่ระบบสำเร็จ (หน้าจอหลัก)

๑.๖. เมื่อคลิก ออกจากระบบ จะกลับไปหน้าจอ เข้าสู่ระบบ



รูปที่ ๔ แสดงปุ่มออกจากระบบ

๒. แนะนำเมนูระบบ



รูปที่ ๕ ตัวอย่างเมนูระบบ

๒.๑. ชื่อระบบ (หน้าหลัก) เมื่อคลิกจะแสดงจะแสดงข้อมูลสรุปประเภทของ การจดทะเบียน



รูปที่ ๖ ชื่อระบบ (หน้าหลัก)

๒.๒. “ข้อมูลการจดทะเบียน” จะแสดงหน้า ข้อมูลผู้จดทะเบียนประกอบธุรกิจทวงถามหนี้ตามพระราชบัญญัติการทวงถามหนี้ พ.ศ. ๒๕๕๘ กรมการปกครอง กระทรวงมหาดไทย



รูปที่ ๗ ข้อมูลการจดทะเบียน

หน้าที่ ๖

๒.๓. “จัดการผู้เข้าใช้ระบบ” เมื่อคลิกเมนูนี้จะเข้าหน้าจัดการข้อมูลผู้เข้าใช้ระบบ (สำหรับใช้งานที่มีสิทธิเป็น ผู้ดูแลระบบเท่านั้น)



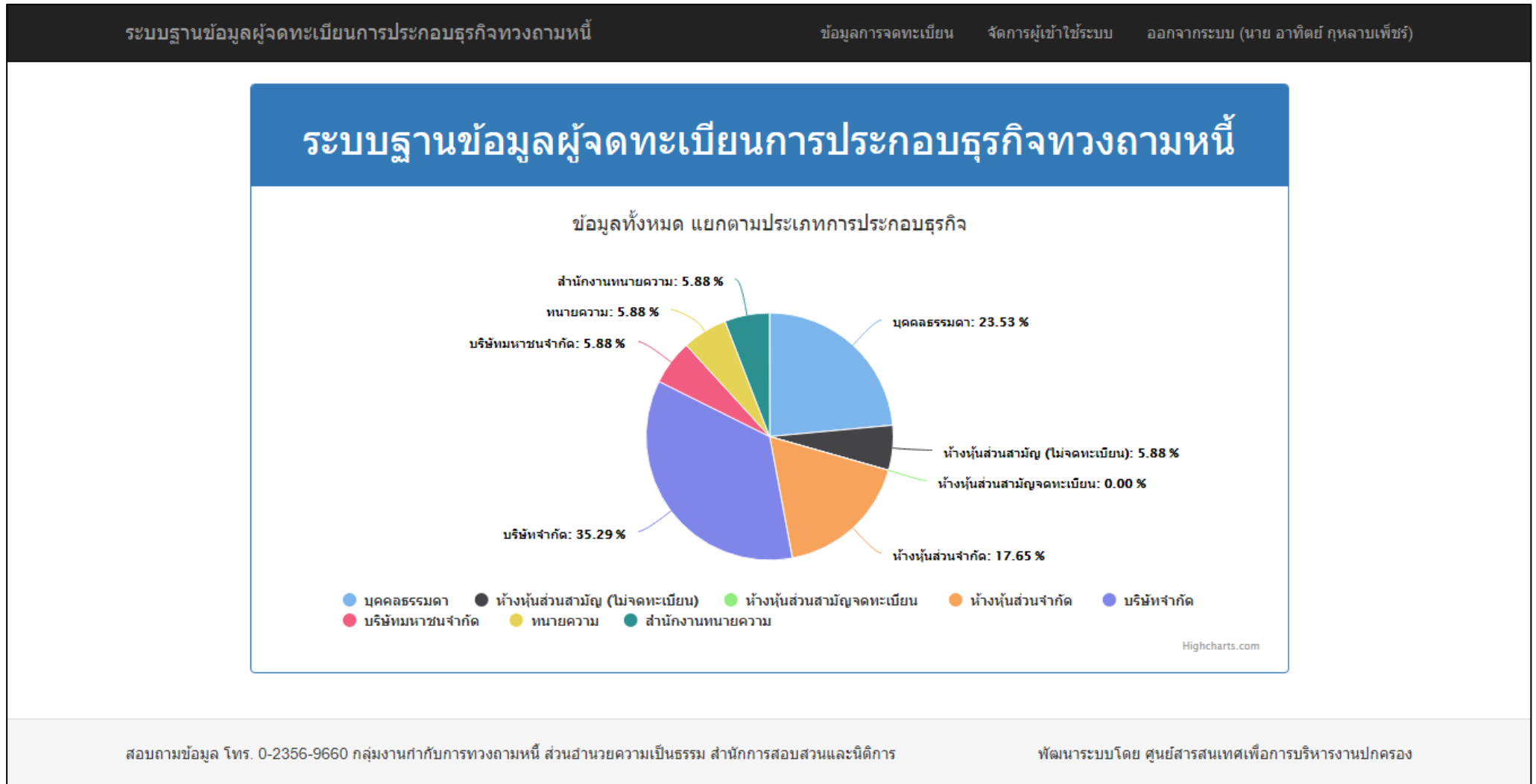
รูปที่ ๘ จัดการผู้เข้าใช้ระบบ

๒.๔. “ออกจากระบบ” จะทำการออกจากระบบแล้ว กลับไปยังหน้าเข้าสู่ระบบ



รูปที่ ๙ ออกจากระบบ

๓. หน้าหลัก (สรุปข้อมูลเป็นกราฟแยกตามประเภทการประกอบธุรกิจ)



รูปที่ ๑๐ สรุปข้อมูลทั้งหมดของกรมฯ (หน้าหลัก)

๔. ข้อมูลการจดทะเบียน

๔.๑. หน้าหลักของข้อมูลการจดทะเบียนการประกอบธุรกิจทางถ่านหิน

ระบบฐานข้อมูลผู้จดทะเบียนการประกอบธุรกิจทางถ่านหิน						
			ข้อมูลการจดทะเบียน	จัดการผู้เข้าใช้ระบบ	ออกจากระบบ (นาย อาทิตย์ กุหลาบเพชร)	
แสดง 1 ถึง 17 จาก 17 ผลลัพธ์						
เพิ่มข้อมูล		ส่งออกรายงาน ทั้งหมด				
ข้อมูลผู้จดทะเบียนการประกอบธุรกิจทางถ่านหินตามพระราชบัญญัติการถ่านหิน พ.ศ. 2558 กรมการปกครอง กระทรวงมหาดไทย						
#	ชื่อที่ใช้ในการประกอบธุรกิจทางถ่านหิน	ประเภทกิจการ	สำนักงานทะเบียนที่รับจดทะเบียน	วันเดือนปี ที่ได้จดทะเบียน	ที่ตั้งสถานประกอบธุรกิจทางถ่านหิน	
1	ห้างหุ้นส่วนจำกัด พีพีชชัย 2016	ห้างหุ้นส่วนจำกัด	จังหวัดนครสวรรค์	14 ธ.ค. 2559	จังหวัดนครสวรรค์	
2	บริษัท พีพีเค เอสเตท จำกัด	บริษัทจำกัด	จังหวัดนครสวรรค์	8 ก.พ. 2559	จังหวัดนครสวรรค์	
3	บริษัท จีพีจี เซอร์วิส กรุป จำกัด	บริษัทจำกัด	จังหวัดเชียงใหม่	30 ส.ค. 2559	จังหวัดกรุงเทพมหานคร	
4	ยศกร	บุคคลธรรมดา	จังหวัดเชียงใหม่	24 พ.ย. 2559	จังหวัดเชียงใหม่	
5	บริษัท เพชรประชาอินเดอกรุป จำกัด	บริษัทจำกัด	จังหวัดเพชรบุรี	15 ก.พ. 2559	จังหวัดเพชรบุรี	

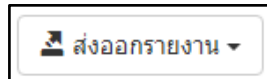
รูปที่ ๑๑ หน้าหลักของ “ข้อมูลการจดทะเบียน”

๔.๒. วิธีการเรียกดูข้อมูลทั้งหมด ให้คลิกที่



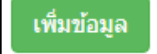
เพื่อเรียกดูข้อมูลที่มีอยู่ทั้งหมดมาแสดง **ในหน้าเพจหนึ่งหน้า**

๔.๓. การส่งออกรายงาน ให้คลิกที่



เพื่อเซฟเป็นไฟล์ excel

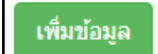
๔.๔. การเพิ่มข้อมูลของแบบฟอร์มการกรอกข้อมูลแสดงการจดทะเบียนการประกอบธุรกิจทวงถามหนี้

๔.๔.๑. ที่หน้าหลักของ “ข้อมูลการจดทะเบียน” คลิกที่ปุ่ม  เพื่อเพิ่มข้อมูลใหม่


๔.๔.๒. กรอกรายละเอียดตามช่องต่างๆ






ข้อมูลแสดงการจดทะเบียนการประกอบธุรกิจทวงถามหนี้	
ทะเบียนเลขที่	<input type="text"/>
คำขอเลขที่	<input type="text"/>
ชื่อที่ใช้ในการประกอบธุรกิจทวงถามหนี้	<input type="text"/>
ประเภทกิจการ	<input type="text" value="บุคคลธรรมดา"/>
ข้อมูลผู้จดทะเบียนการประกอบธุรกิจทวงถามหนี้	
เลขประจำตัวประชาชนผู้จดทะเบียน	<input type="text"/>
ค่านาน้ำนามผู้จดทะเบียน	<input type="text"/>
ชื่อผู้จดทะเบียน	<input type="text"/>

รูปที่ ๑๒ ตัวอย่างแบบฟอร์มการกรอกข้อมูลแสดงการจดทะเบียนการประกอบธุรกิจทวงถามหนี้

๔.๔.๓. เมื่อกรอกรายละเอียดครบถ้วนแล้วให้คลิกที่ปุ่ม  เพื่อยืนยันการเพิ่มข้อมูล

๔.๕. การแก้ไขข้อมูลของแบบฟอร์มการกรอกข้อมูลแสดงการจดทะเบียนการประกอบธุรกิจทางภาษี

๔.๕.๑. ที่หน้าหลักของ “ข้อมูลการจดทะเบียน” คลิกที่ปุ่ม  เพื่อเพิ่มข้อมูลใหม่

ระบบฐานข้อมูลผู้จดทะเบียนการประกอบธุรกิจทางภาษี						
				ข้อมูลการจดทะเบียน	จัดการผู้ใช้ระบบ	ออกจากระบบ (นาย อาทิตย์ กุหลาบเพชร)
แสดง 1 ถึง 17 จาก 17 ผลลัพธ์						
เพิ่มข้อมูล		ส่งออกรายงาน ทั้งหมด				
ข้อมูลผู้จดทะเบียนการประกอบธุรกิจทางภาษีตามพระราชบัญญัติการทางภาษี พ.ศ. 2558 กรมการปกครอง กระทรวงมหาดไทย						
#	ชื่อที่ใช้ในการประกอบธุรกิจทางภาษี	ประเภทกิจการ	สำนักงานทะเบียนที่รับจดทะเบียน	วันเดือนปี ที่ได้จดทะเบียน	ที่ตั้งสถานประกอบธุรกิจทางภาษี	
	<input type="text"/>	<input type="text"/>	<input type="text"/>		<input type="text"/>	
1	ห้างหุ้นส่วนจำกัด พีพีชชัย 2016	ห้างหุ้นส่วนจำกัด	จังหวัดนครสวรรค์	14 ธ.ค. 2559	จังหวัดนครสวรรค์ 	
2	บริษัท พีทีเค เอสเตท จำกัด	บริษัทจำกัด	จังหวัดนครสวรรค์	8 ก.พ. 2559	จังหวัดนครสวรรค์ 	
3	บริษัท จีพีจี เซอร์วิส กรุ๊ป จำกัด	บริษัทจำกัด	จังหวัดเชียงใหม่	30 ส.ค. 2559	จังหวัดกรุงเทพมหานคร 	
4	ยศกร	บุคคลธรรมดา	จังหวัดเชียงใหม่	24 พ.ย. 2559	จังหวัดเชียงใหม่ 	
5	บริษัท เพชรประชาอินเตอร์กรุ๊ป จำกัด	บริษัทจำกัด	จังหวัดเพชรบุรี	15 ก.พ. 2559	จังหวัดเพชรบุรี 	

รูปที่ ๑๓ รูปแสดงตำแหน่งของปุ่ม “แก้ไขข้อมูล”

๔.๕.๒. สามารถแก้ไขรายละเอียดตามช่องต่างๆ

แก้ไขข้อมูลของ ตามทวงหนี้ไม่จำกัด

ทะเบียนเลขที่	<input type="text" value="66590004"/>
คำขอเลขที่	<input type="text" value="2/2559"/>
ชื่อที่ใช้ในการประกอบธุรกิจทวงถามหนี้	<input type="text" value="ตามทวงหนี้ไม่จำกัด"/>
ประเภทกิจการ	<input type="text" value="ห้างหุ้นส่วนจำกัด"/>

ข้อมูลผู้จดทะเบียนการประกอบธุรกิจทวงถามหนี้

เลขประจำตัวประชาชนผู้จดทะเบียน	<input type="text" value="6554133778159"/>
คำนำหน้านามผู้จดทะเบียน	<input type="text" value="นาย"/>
ชื่อผู้จดทะเบียน	<input type="text" value="ชอบ"/>
นามสกุลผู้จดทะเบียน	<input type="text" value="โชคช่วย"/>
สัญชาติผู้จดทะเบียน	<input type="text" value="ไทย"/>
เลขใบอนุญาตนายความ (กรณีเป็น นายความ/สำนักงานนายความ)	<input type="text"/>


รูปที่ ๑๔ ตัวอย่างหน้าแก้ไขแบบฟอร์มการกรอกข้อมูลแสดงการจดทะเบียนการประกอบธุรกิจทวงถามหนี้











๔.๕.๓. เมื่อกรอกรายละเอียดครบถ้วนแล้วให้คลิกที่ปุ่ม

แก้ไขข้อมูล

เพื่อยืนยันการแก้ไขข้อมูล

๔.๖. การดูรายละเอียดของแบบฟอร์มการกรอกข้อมูลแสดงการจดทะเบียนการประกอบธุรกิจทางภาษี

๔.๖.๑. ที่หน้าหลักของ “ข้อมูลการจดทะเบียน” คลิกที่ปุ่ม  เพื่อเพิ่มข้อมูลใหม่

ระบบฐานข้อมูลผู้จดทะเบียนการประกอบธุรกิจทางภาษี						
				ข้อมูลการจดทะเบียน	จัดการผู้ใช้ระบบ	ออกจากระบบ (นาย อาทิตย์ กุหลาบเพชร)
แสดง 1 ถึง 17 จาก 17 ผลลัพธ์						
เพิ่มข้อมูล		ส่งออกรายงาน ทั้งหมด				
ข้อมูลผู้จดทะเบียนการประกอบธุรกิจทางภาษีตามพระราชบัญญัติการทางภาษี พ.ศ. 2558 กรมการปกครอง กระทรวงมหาดไทย						
#	ชื่อที่ใช้ในการประกอบธุรกิจทางภาษี	ประเภทกิจการ	สำนักงานทะเบียนที่รับจดทะเบียน	วันเดือนปี ที่ได้จดทะเบียน	ที่ตั้งสถานประกอบธุรกิจทางภาษี	
	<input type="text"/>	<input type="text"/>	<input type="text"/>		<input type="text"/>	
1	ห้างหุ้นส่วนจำกัด พีพีชชัย 2016	ห้างหุ้นส่วนจำกัด	จังหวัดนครสวรรค์	14 ธ.ค. 2559	จังหวัดนครสวรรค์	 
2	บริษัท พีทีเค เอสเตท จำกัด	บริษัทจำกัด	จังหวัดนครสวรรค์	8 ก.พ. 2559	จังหวัดนครสวรรค์	 
3	บริษัท จีพีจี เซอร์วิส กรุ๊ป จำกัด	บริษัทจำกัด	จังหวัดเชียงใหม่	30 ส.ค. 2559	จังหวัดกรุงเทพมหานคร	 
4	ยศกร	บุคคลธรรมดา	จังหวัดเชียงใหม่	24 พ.ย. 2559	จังหวัดเชียงใหม่	 
5	บริษัท เพชรประชาอินเตอร์กรุ๊ป จำกัด	บริษัทจำกัด	จังหวัดเพชรบุรี	15 ก.พ. 2559	จังหวัดเพชรบุรี	 

รูปที่ ๑๕ รูปแสดงตำแหน่งของปุ่ม “ดูข้อมูล”

๔.๖.๒. สามารถดูรายละเอียดตามช่องต่างๆ

ข้อมูลแสดงการจดทะเบียนการประกอบธุรกิจทางภาษี สถานที่ทดสอบ	
ทะเบียนเลขที่	121
คำขอเลขที่	225/2559
เลขประจำตัวประชาชนผู้จดทะเบียน	2345698745621
ชื่อ นามสกุล ผู้จดทะเบียน	นาย นายนาย สกลนาย
สัญชาติผู้จดทะเบียน	ไทย
เลขใบอนุญาตนายความ (กรณีเป็นนายความ/ สำนักงานนายความ)	
ชื่อที่ใช้ในการประกอบธุรกิจทางภาษี	สถานที่ทดสอบ
ประเภทกิจการ	ห้างหุ้นส่วนสามัญจดทะเบียน
ที่อยู่ อาคาร	
ชั้นที่	
เลขที่	1/1
หมู่	1

รูปที่ ๑๖ ตัวอย่างหน้าดูรายละเอียดข้อมูลแสดงการจดทะเบียนการประกอบธุรกิจทางภาษี